

Fisica - physics (LM-17) Università degli Studi di TRENTO

Scheda Unica Annuale - Soddisfazione per il corso di studio concluso e condizione occupazionale dei laureati

Opzioni:

I dati **non includono** i laureati di corsi equivalenti dell'ordinamento D.M. n. 509/1999.
 I dati sono confrontati con il totale della **classe di laurea** del **complesso degli atenei**.

Soddisfazione per il corso di studio concluso

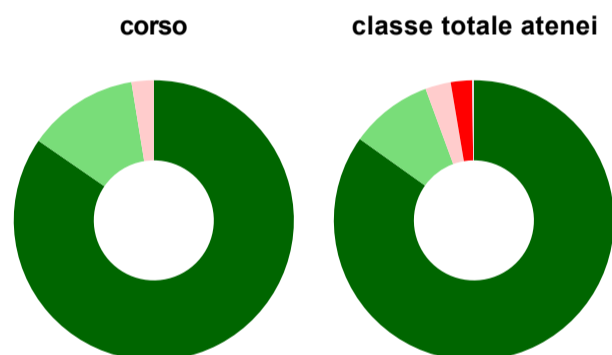
dati aggiornati ad aprile 2023

Ateneo: **Università degli Studi di TRENTO - laurea magistrale biennale**
 Classe: **fisica (LM-17)**
 Corso: **fisica - physics (LM-17)**

Laureati nell'anno solare 2022 (*valori assoluti*)
 Laureati: **47**
 Intervistati: **44**
 Collettivo esaminato^(a): **41** [scheda di dettaglio](#)

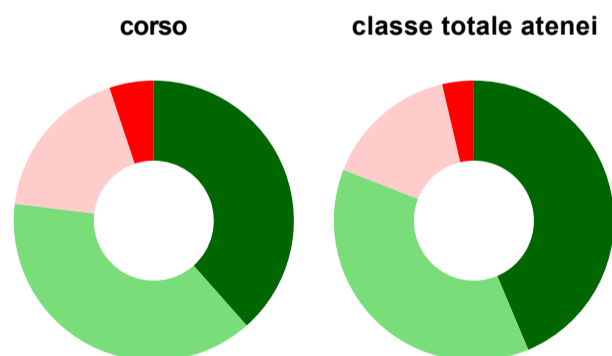
^(a) Per una migliore confrontabilità della documentazione, si riportano i dati relativi ai **soli laureati che si sono iscritti al corso di laurea in anni recenti**, cioè a partire dal 2019: 41 di cui 39 intervistati.

Hanno frequentato regolarmente



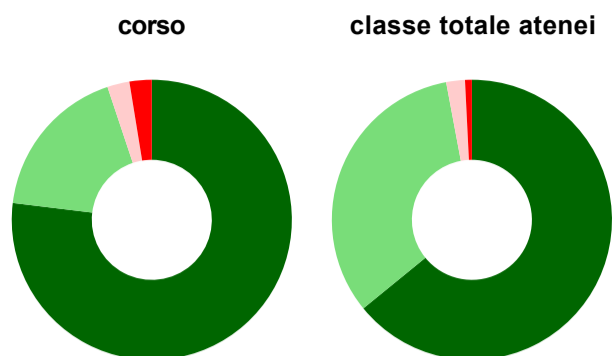
	corso	classe totale atenei
più del 75% degli insegnamenti previsti	84,6%	84,9%
tra il 50% e il 75%	12,8%	9,5%
tra il 25% e il 50%	2,6%	2,9%
meno del 25%	-	2,5%
non rispondono	-	0,2%
Totale	100%	100%

Hanno ritenuto il carico di studio degli insegnamenti adeguato alla durata del corso di studio



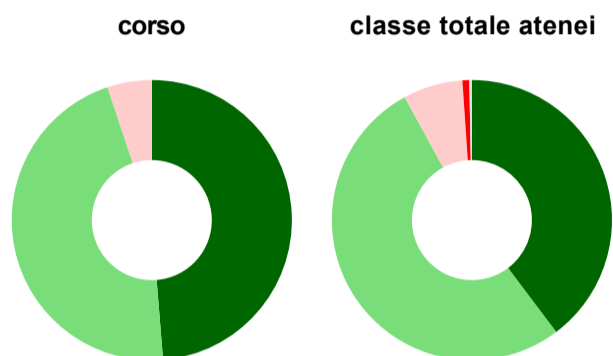
	corso	classe totale atenei
decisamente sì	38,5%	43,7%
più sì che no	38,5%	37,3%
più no che sì	17,9%	15,4%
decisamente no	5,1%	3,6%
non rispondono	-	-
Totale	100%	100%

Hanno ritenuto l'organizzazione degli esami (appelli, orari, informazioni, prenotazioni, ...) soddisfacente



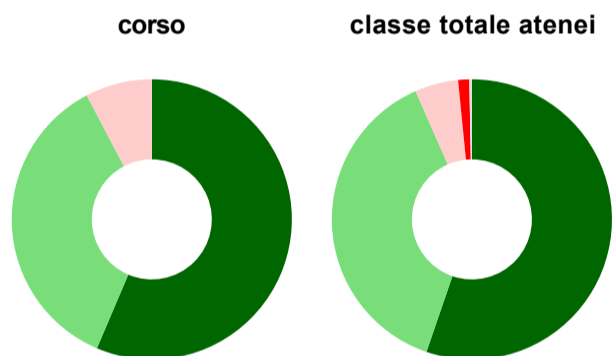
	corso	classe totale atenei
sempre o quasi sempre	76,9%	64,1%
per più della metà degli esami	17,9%	32,9%
per meno della metà degli esami	2,6%	2,2%
mai o quasi mai	2,6%	0,8%
non rispondono	-	-
Totale	100%	100%

Sono soddisfatti dei rapporti con i docenti in generale



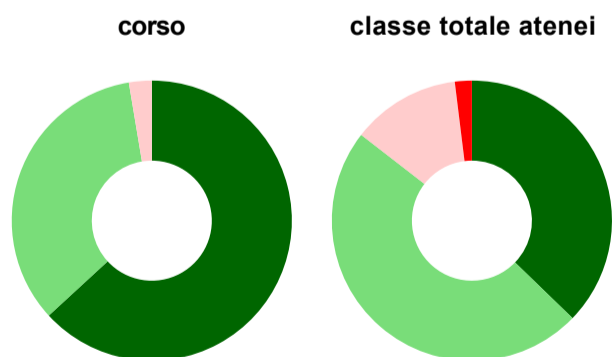
	corso	classe totale atenei
decisamente sì	48,7%	39,7%
più sì che no	46,2%	52,3%
più no che sì	5,1%	6,9%
decisamente no	-	0,8%
non rispondono	-	0,3%
Totale	100%	100%

Sono complessivamente soddisfatti del corso di laurea



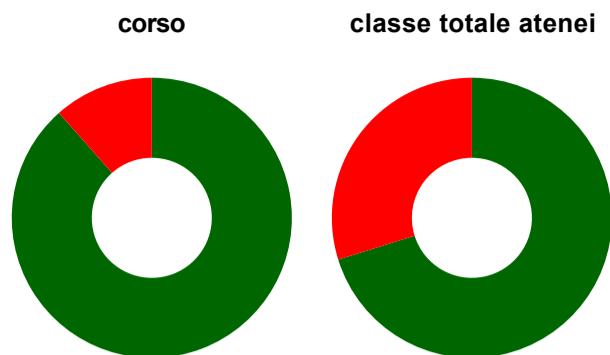
	corso	classe totale atenei
decisamente sì	56,4%	55,3%
più sì che no	35,9%	38,2%
più no che sì	7,7%	5,0%
decisamente no	-	1,3%
non rispondono	-	0,3%
Totale	100%	100%

Valutazione delle aule



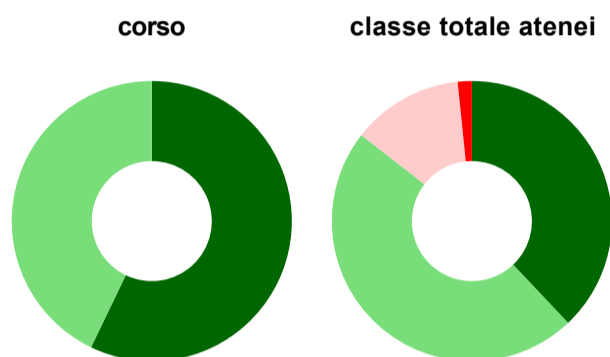
	corso	classe totale atenei
Hanno utilizzato le aule:	97,4%	95,6%
Valutazione (per 100 fruitori):		
sempre o quasi sempre adeguate	63,2%	37,2%
spesso adeguate	34,2%	48,3%
raramente adeguate	2,6%	12,6%
mai adeguate	-	2,0%
Totale	100%	100%

Valutazione delle postazioni informatiche



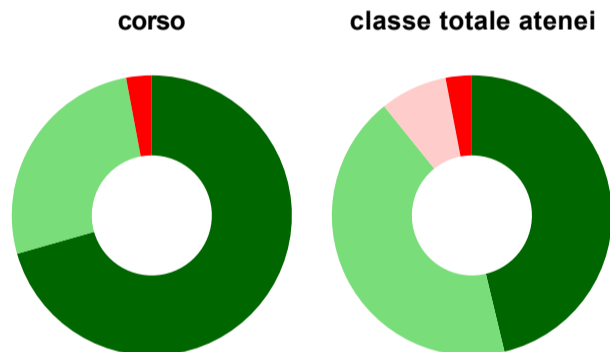
	corso	classe totale atenei
Hanno utilizzato le postazioni informatiche:	66,7%	56,0%
Valutazione (per 100 fruitori):		
in numero adeguato	88,5%	70,2%
in numero inadeguato	11,5%	29,8%
Totale	100%	100%

Valutazione delle attrezzature per le altre attività didattiche (laboratori, attività pratiche, ...)



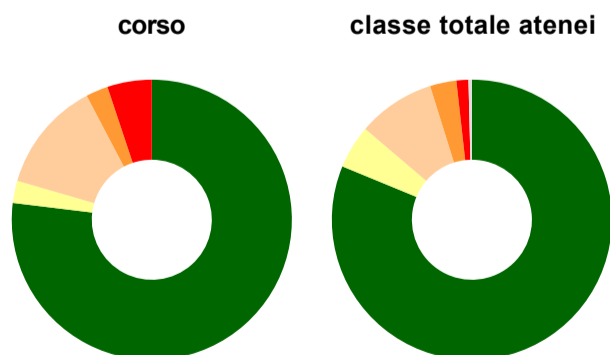
	corso	classe totale atenei
Hanno utilizzato le attrezzature per le altre attività didattiche (laboratori, attività pratiche, ...):	71,8%	78,8%
Valutazione (per 100 fruitori):		
sempre o quasi sempre adeguate	57,1%	38,0%
spesso adeguate	42,9%	47,6%
raramente adeguate	-	12,9%
mai adeguate	-	1,6%
Totale	100%	100%

Valutazione dei servizi di biblioteca (prestito/consultazione, orari di apertura, ...)



	corso	classe totale atenei
Hanno utilizzato i servizi di biblioteca (prestito/consultazione, orari di apertura, ...):	87,2%	68,4%
Valutazione (per 100 fruitori):		
decisamente positiva	70,6%	46,3%
abbastanza positiva	26,5%	43,0%
abbastanza negativa	-	7,8%
decisamente negativa	2,9%	3,0%
Totale	100%	100%

Si iscriverebbero di nuovo all'università?



	corso	classe totale atenei
sì, allo stesso corso dell'Ateneo	76,9%	81,2%
sì, ma ad un altro corso dell'Ateneo	2,6%	5,0%
sì, allo stesso corso, ma in un altro Ateneo	12,8%	8,9%
sì, ma ad un altro corso e in un altro Ateneo	2,6%	3,0%
non si iscriverebbero più all'università	5,1%	1,4%
non rispondono	-	0,4%
Totale	100%	100%

Condizione occupazionale

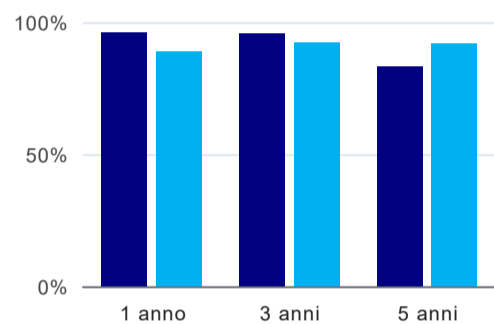
Anno di indagine: **2022**
dati aggiornati ad aprile 2023

Ateneo: **Università degli Studi di TRENTO - laurea magistrale biennale**
Classe: **fisica (LM-17)**
Corso: **fisica - physics (LM-17)**

(valori assoluti)	Laureati	Intervistati	Collettivo esaminato ^(b)	
Laureati del 2021 a 1 anno:	40	27	26	scheda di dettaglio
Laureati del 2019 a 3 anni:	42	23	22	scheda di dettaglio
Laureati del 2017 a 5 anni:	28	15	12	scheda di dettaglio

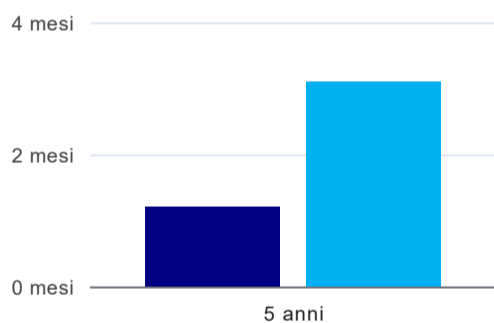
(b) Per una migliore confrontabilità della documentazione, si riportano i dati relativi ai **solli laureati che non lavoravano al momento della laurea**.

Tasso di occupazione



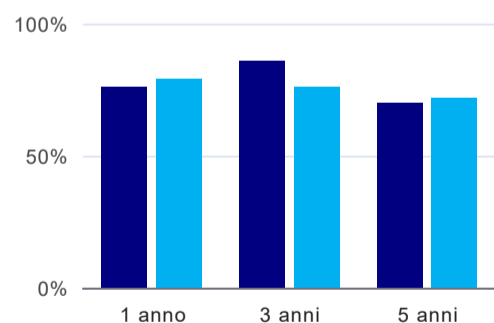
	1 anno	3 anni	5 anni
corso	96,2%	95,5%	83,3%
classe totale atenei	88,7%	92,4%	92,0%

Tempi di ingresso nel mercato del lavoro, dall'inizio della ricerca al reperimento del primo lavoro (medie, in mesi)⁽¹⁾



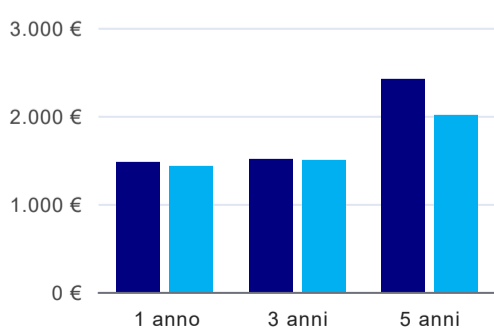
	1 anno	3 anni	5 anni
corso			1,2 mesi
classe totale atenei			3,1 mesi

Occupati che, nel lavoro, utilizzano in misura elevata le competenze acquisite con la laurea⁽¹⁾



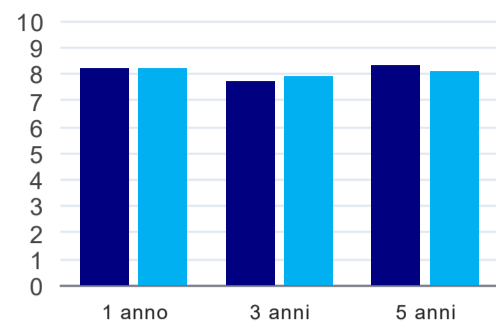
	1 anno	3 anni	5 anni
corso	76,0%	85,7%	70,0%
classe totale atenei	78,9%	76,0%	71,9%

Retribuzione mensile netta (medie, in euro)⁽¹⁾



	1 anno	3 anni	5 anni
corso	1.466€	1.506€	2.417€
classe totale atenei	1.431€	1.489€	2.007€

Soddisfazione per il lavoro svolto (medie, scala 1-10)⁽¹⁾



	1 anno	3 anni	5 anni
corso	8,2	7,7	8,3
classe totale atenei	8,2	7,9	8,1

⁽¹⁾ A partire dall'indagine 2022 l'indicatore è calcolato su tutti coloro che dichiarano di svolgere un'attività, anche di formazione, purché retribuita. Per le indagini precedenti, invece, è calcolato sui soli laureati che dichiarano di svolgere un'attività lavorativa retribuita, purché non si tratti di un'attività di formazione post-laurea. È pertanto necessario prestare molta cautela nel confronto dei risultati ottenuti in anni di rilevazione differenti.

Fisica - physics (LM-17) Università degli Studi di TRENTO

Scheda Unica Annuale - Soddisfazione per il corso di studio concluso e condizione occupazionale dei laureati

Opzioni:

I dati **non includono** i laureati di corsi equivalenti dell'ordinamento D.M. n. 509/1999.

I dati sono confrontati con il totale della **classe di laurea** della medesima ripartizione territoriale.

Soddisfazione per il corso di studio concluso

dati aggiornati ad aprile 2023

Ateneo: **Università degli Studi di TRENTO - laurea magistrale biennale**

Classe: **fisica (LM-17)**

Corso: **fisica - physics (LM-17)**

Ripartizione territoriale sede del corso: **Nord-Est**

Laureati nell'anno solare 2022 (*valori assoluti*)

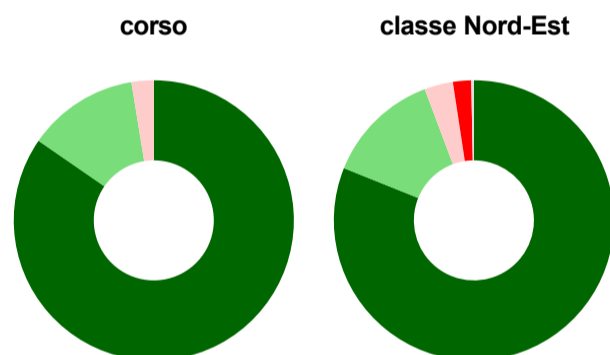
Laureati: **47**

Intervistati: **44**

Collettivo esaminato^(a): **41** [scheda di dettaglio](#)

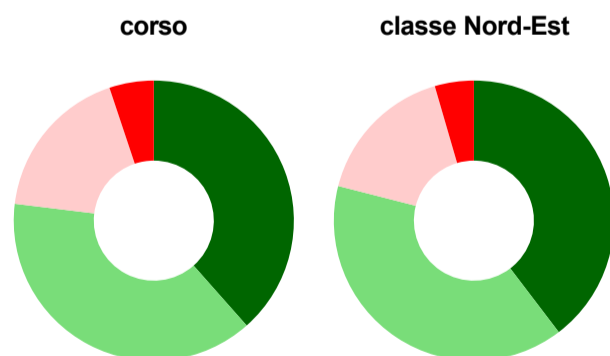
(a) Per una migliore confrontabilità della documentazione, si riportano i dati relativi ai **solli laureati che si sono iscritti al corso di laurea in anni recenti**, cioè a partire dal 2019: 41 di cui 39 intervistati.

Hanno frequentato regolarmente



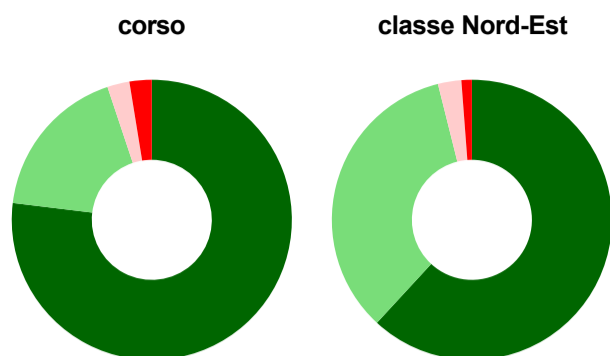
	corso	classe Nord-Est
più del 75% degli insegnamenti previsti	84,6%	81,1%
tra il 50% e il 75%	12,8%	13,2%
tra il 25% e il 50%	2,6%	3,3%
meno del 25%	-	2,1%
non rispondono	-	0,3%
Totale	100%	100%

Hanno ritenuto il carico di studio degli insegnamenti adeguato alla durata del corso di studio



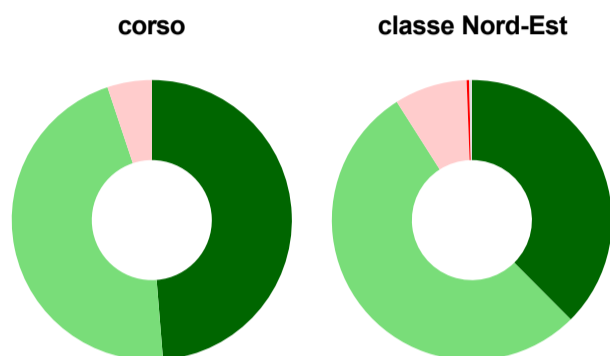
	corso	classe Nord-Est
decisamente sì	38,5%	39,6%
più sì che no	38,5%	39,3%
più no che sì	17,9%	16,5%
decisamente no	5,1%	4,5%
non rispondono	-	-
Totale	100%	100%

Hanno ritenuto l'organizzazione degli esami (appelli, orari, informazioni, prenotazioni, ...) soddisfacente



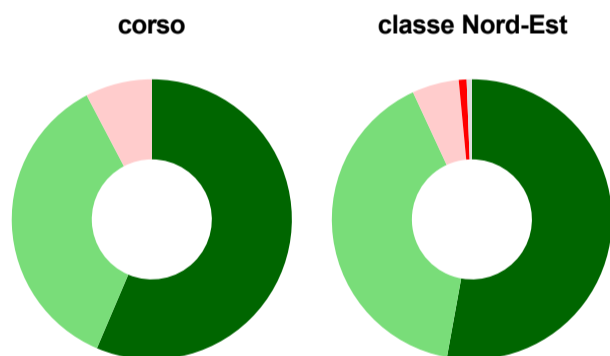
	corso	classe Nord-Est
sempre o quasi sempre	76,9%	61,9%
per più della metà degli esami	17,9%	34,2%
per meno della metà degli esami	2,6%	2,7%
mai o quasi mai	2,6%	1,2%
non rispondono	-	-
Totale	100%	100%

Sono soddisfatti dei rapporti con i docenti in generale



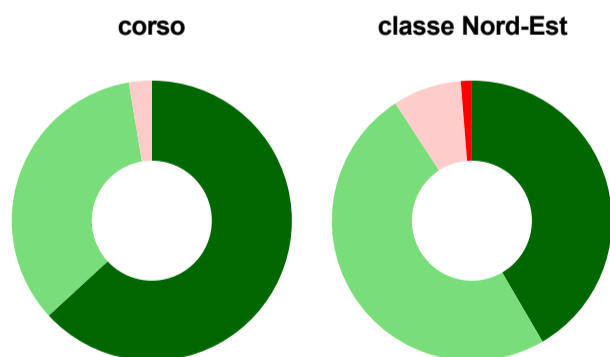
	corso	classe Nord-Est
decisamente sì	48,7%	37,5%
più sì che no	46,2%	53,5%
più no che sì	5,1%	8,4%
decisamente no	-	0,3%
non rispondono	-	0,3%
Totale	100%	100%

Sono complessivamente soddisfatti del corso di laurea



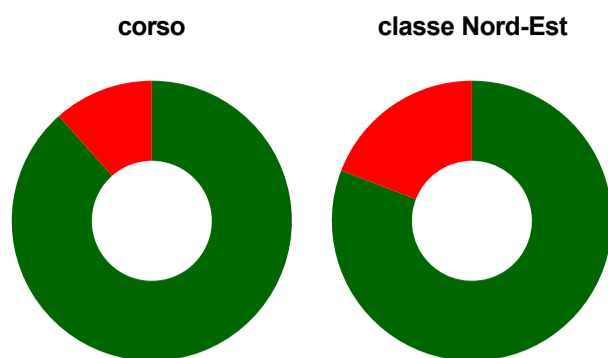
	corso	classe Nord-Est
decisamente sì	56,4%	52,9%
più sì che no	35,9%	40,2%
più no che sì	7,7%	5,4%
decisamente no	-	0,9%
non rispondono	-	0,6%
Totale	100%	100%

Valutazione delle aule



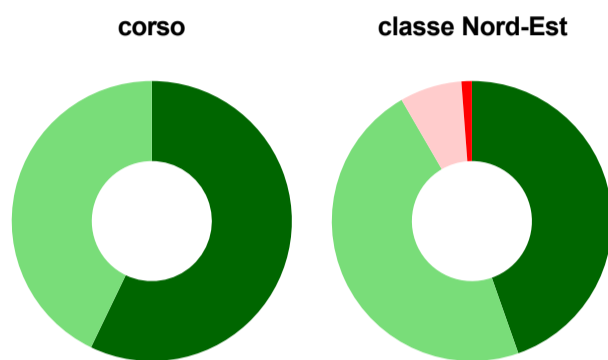
	corso	classe Nord-Est
Hanno utilizzato le aule:	97,4%	94,6%
Valutazione (per 100 fruitori):		
sempre o quasi sempre adeguate	63,2%	41,6%
spesso adeguate	34,2%	49,2%
raramente adeguate	2,6%	7,9%
mai adeguate	-	1,3%
Totale	100%	100%

Valutazione delle postazioni informatiche



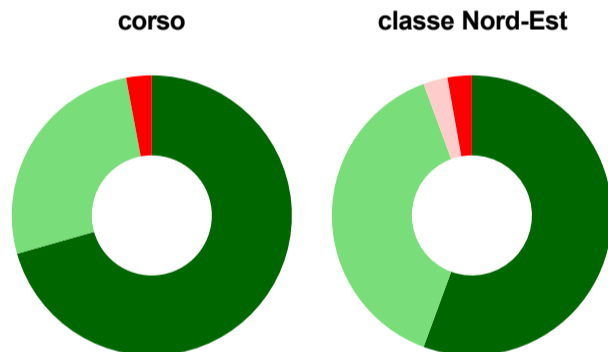
	corso	classe Nord-Est
Hanno utilizzato le postazioni informatiche:	66,7%	56,5%
Valutazione (per 100 fruitori):		
in numero adeguato	88,5%	80,9%
in numero inadeguato	11,5%	19,1%
Totale	100%	100%

Valutazione delle attrezzature per le altre attività didattiche (laboratori, attività pratiche, ...)



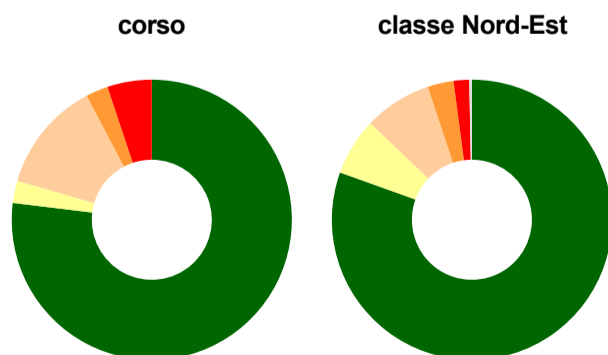
	corso	classe Nord-Est
Hanno utilizzato le attrezzature per le altre attività didattiche (laboratori, attività pratiche, ...):	71,8%	75,4%
Valutazione (per 100 fruitori):		
sempre o quasi sempre adeguate	57,1%	44,6%
spesso adeguate	42,9%	47,0%
raramente adeguate	-	7,2%
mai adeguate	-	1,2%
Totale	100%	100%

Valutazione dei servizi di biblioteca (prestito/consultazione, orari di apertura, ...)



	corso	classe Nord-Est
Hanno utilizzato i servizi di biblioteca (prestito/consultazione, orari di apertura, ...):	87,2%	64,3%
Valutazione (per 100 fruitori):		
decisamente positiva	70,6%	55,6%
abbastanza positiva	26,5%	38,8%
abbastanza negativa	-	2,8%
decisamente negativa	2,9%	2,8%
Totale	100%	100%

Si iscriverebbero di nuovo all'università?



	corso	classe Nord-Est
sì, allo stesso corso dell'Ateneo	76,9%	80,5%
sì, ma ad un altro corso dell'Ateneo	2,6%	6,6%
sì, allo stesso corso, ma in un altro Ateneo	12,8%	7,8%
sì, ma ad un altro corso e in un altro Ateneo	2,6%	3,0%
non si iscriverebbero più all'università	5,1%	1,8%
non rispondono	-	0,3%
Totale	100%	100%

Condizione occupazionale

Anno di indagine: **2022**
dati aggiornati ad aprile 2023

Ateneo: **Università degli Studi di TRENTO - laurea magistrale biennale**

Classe: **fisica (LM-17)**

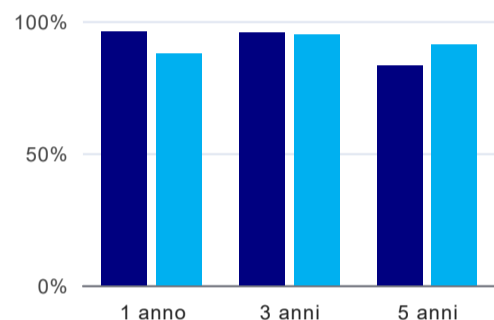
Corso: **fisica - physics (LM-17)**

Ripartizione territoriale sede del corso: **Nord-Est**

(valori assoluti)	Laureati	Intervistati	Collettivo esaminato ^(b)	
Laureati del 2021 a 1 anno:	40	27	26	scheda di dettaglio
Laureati del 2019 a 3 anni:	42	23	22	scheda di dettaglio
Laureati del 2017 a 5 anni:	28	15	12	scheda di dettaglio

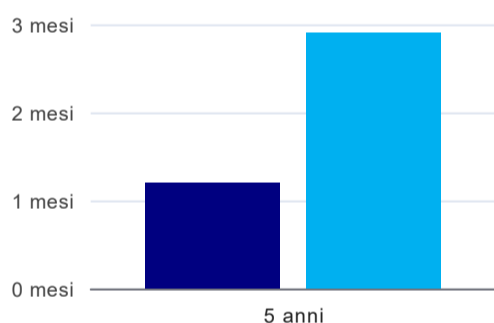
(b) Per una migliore confrontabilità della documentazione, si riportano i dati relativi ai **solli laureati che non lavoravano al momento della laurea**.

Tasso di occupazione



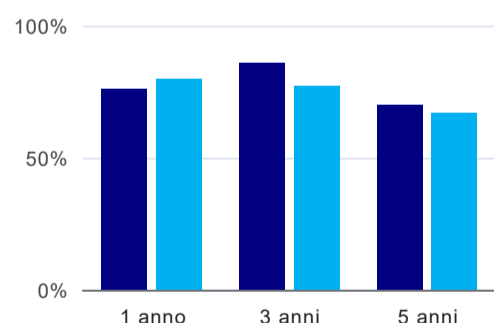
	1 anno	3 anni	5 anni
corso	96,2%	95,5%	83,3%
classe Nord-Est	87,6%	94,9%	91,1%

Tempi di ingresso nel mercato del lavoro, dall'inizio della ricerca al reperimento del primo lavoro (medie, in mesi)⁽¹⁾



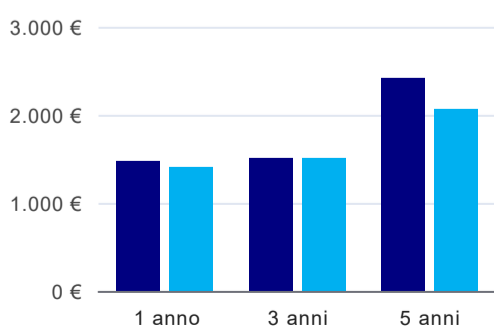
	1 anno	3 anni	5 anni
corso			1,2 mesi
classe Nord-Est			2,9 mesi

Occupati che, nel lavoro, utilizzano in misura elevata le competenze acquisite con la laurea⁽¹⁾



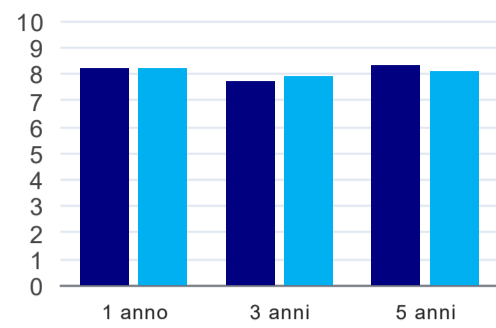
	1 anno	3 anni	5 anni
corso	76,0%	85,7%	70,0%
classe Nord-Est	79,9%	77,1%	66,7%

Retribuzione mensile netta (medie, in euro)⁽¹⁾



	1 anno	3 anni	5 anni
corso	1.466€	1.506€	2.417€
classe Nord-Est	1.402€	1.505€	2.067€

Soddisfazione per il lavoro svolto (medie, scala 1-10)⁽¹⁾



	1 anno	3 anni	5 anni
corso	8,2	7,7	8,3
classe Nord-Est	8,2	7,9	8,1

⁽¹⁾ A partire dall'indagine 2022 l'indicatore è calcolato su tutti coloro che dichiarano di svolgere un'attività, anche di formazione, purché retribuita. Per le indagini precedenti, invece, è calcolato sui soli laureati che dichiarano di svolgere un'attività lavorativa retribuita, purché non si tratti di un'attività di formazione post-laurea. È pertanto necessario prestare molta cautela nel confronto dei risultati ottenuti in anni di rilevazione differenti.